

Bildungscloud, Bettermarks

Bildungscloud einloggen, bettermarks nutzen, Kurse bearbeiten.

Mit englischen Kommentaren.

Zugang für Schüler*innen

Dien Anmeldung erfolgt nun über moin.schule.

Schüler*innen haben noch keinen Zugang

Herrn Wilkens (Administrator der PGS) Bescheid geben, dass er kurz vor dem gewünschten Block den Schüler*innen eine Mail mit einer Registrierungsanforderung.

Ihre Organisationsadministration bittet Sie, Ihr Benutzerkonto (moin.schule) zu aktualisieren. Klicken Sie dazu bitte auf den unten stehenden Link.

[Link zur Benutzerkonto-Aktualisierung](#)

Dieser Link wird in 7 Tagen ablaufen.

Wenn Sie nichts ändern wollen, können Sie diese Nachricht ignorieren und an Ihrem Benutzerkonto wird nichts geändert.

Wenn man auf den Link klickt, muss man sich ein Passwort geben. Dieses hat bestimmte Anforderungen und muss mindestens 15 Zeichen lang sein. Dieses Passwort sollte man sich gut merken (notfalls sicher notieren). Anschließend bekommt man eine Bestätigungsmail.

Guten Tag, Patrick Grube,

Sie können moin.schule ab sofort in Ihrer Rolle "Lehrend" an der Schule oder Organisation "GY Paul Gerhardt" nutzen.

Ihre Benutzerkennung ist **Benutzername**

Mit moin.schule ermöglichen wir Ihnen, mit einer einzigen Benutzerkennung viele digitale Angebote im Bereich schulische Bildung zu nutzen. Hierzu ist es notwendig, dass wir personenbezogenen Daten von Ihnen wie Namen oder E-Mail-Adresse, Ihre Organisationszugehörigkeit und Rolle sowie Gruppenzugehörigkeiten verarbeiten.

Genauer dazu finden Sie unter <https://wiki.moin.schule/de/home/datenschutz>

Seinen Benutzernamen und Passwort gut merken. Sollte dieses verloren gehen, bitte an den Systemadministrator wenden.

Schüler*innen haben bereits einen Zugang

Dann bitte den weiteren Schritten folgen. Benutzername und Passwort bereithalten.

Bildungscloud direkt aufrufen

Über die google-Suche oder Ähnlichem „Bildungscloud“ suchen und den Link anklicken oder hier den Direktlink (<https://niedersachsen.cloud/>). Einloggen über moin.schule.

Herzlich willkommen bei der Niedersächsischen ...

Mit Einführung des schulischen Identitätssystems des Landes moin.schule wird die Anmeldung über den Button **"Login über Schulserver"** nicht weiter unterstützt.

Die Schulleitungen wurden über dieses Vorgehen durch das Kultusministerium informiert.

[Was nun? Informationen für Schulen](#)


Login für registrierte Nutzer:innen

Login mit E-Mail

Login über Schul-LDAP

Login über moin.schule

Aufrufen der Bildungscloud in IServ (find Bildungscloud)



Hinweis: Bei mir klappt die Anmeldung nicht immer beim ersten Mal (Meldung: „Umzug des Anmeldesystems“), aber wenn ich dann direkt oben auf das Symbol der niedersächsischen BildungscLOUD klicke, funktioniert es direkt!!!

Anmeldung in der BildungscLOUD (registration BildungscLOUD)

Herzlich willkommen bei der Niedersächsischen ...

Mit Einführung des schulischen Identitätssystems des Landes moin.schule wird die Anmeldung über den Button "Login über Schulserver" nicht weiter unterstützt.

Die Schulleitungen wurden über dieses Vorgehen durch das Kultusministerium informiert.

[Was nun? Informationen für Schulen](#)

Login für registrierte Nutzer:innen

Login mit E-Mail

Login über Schul-LDAP

Login über moin.schule



Deutsch (Sie)

Bei Ihrem Konto anmelden

Benutzername

Passwort



[Passwort vergessen?](#)

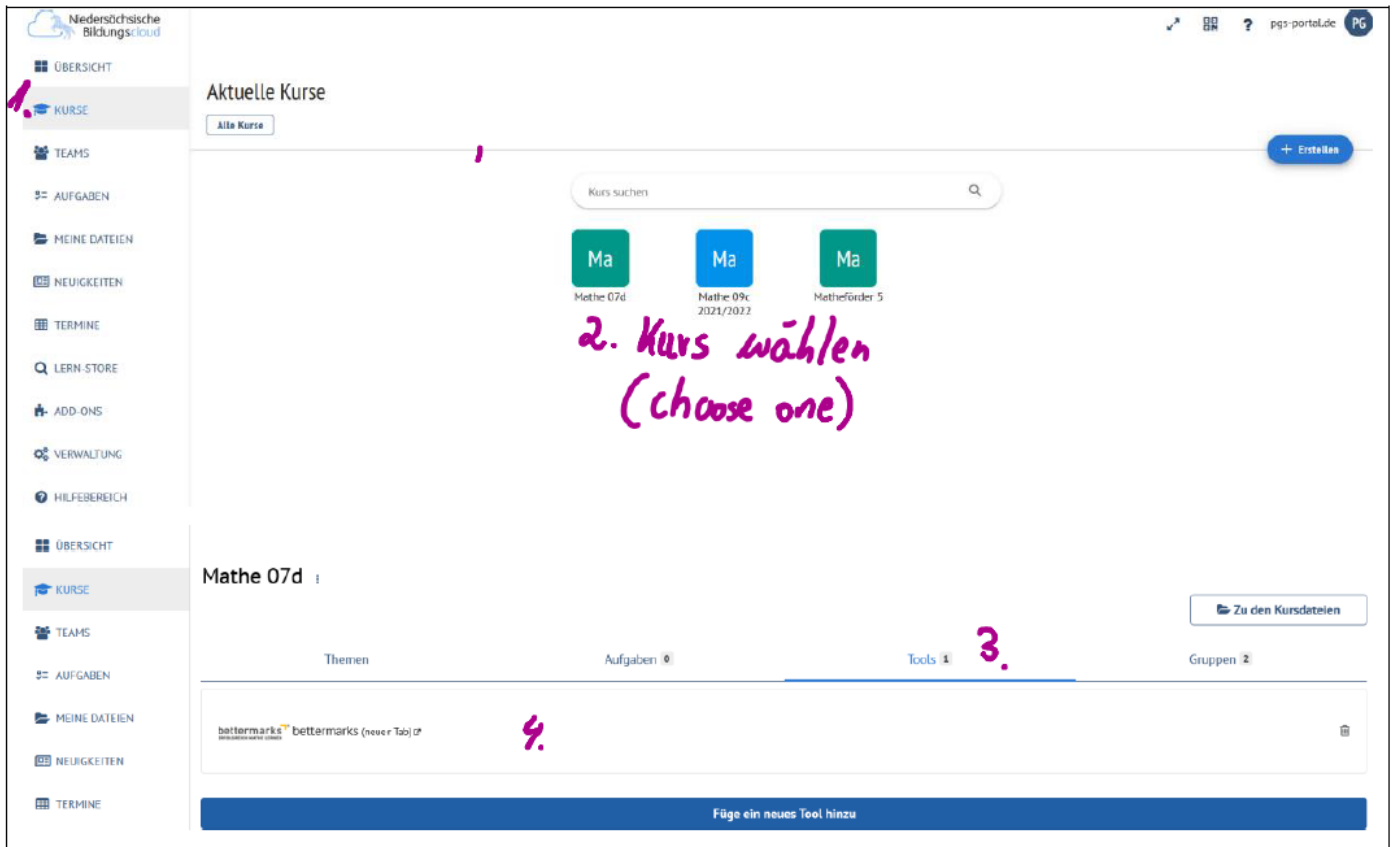
Anmelden

Benutzername (username)

Passwort (password)

klicken (click)

In der Bildungscloud (logged in Bildungscloud)



In Bettermarks

Üben & Testen

To dos 07c neu

Aktuell Geplant Abgeschlossen

1. Addition und Subtraktion bis 100

1 Zahlen bis 100 addieren, ohne Stellenüberschreitung

2 Zahlen bis 100 subtrahieren, ohne Stellenunterschreitung

Aufgaben beginnen: grünen Pfeil anklicken

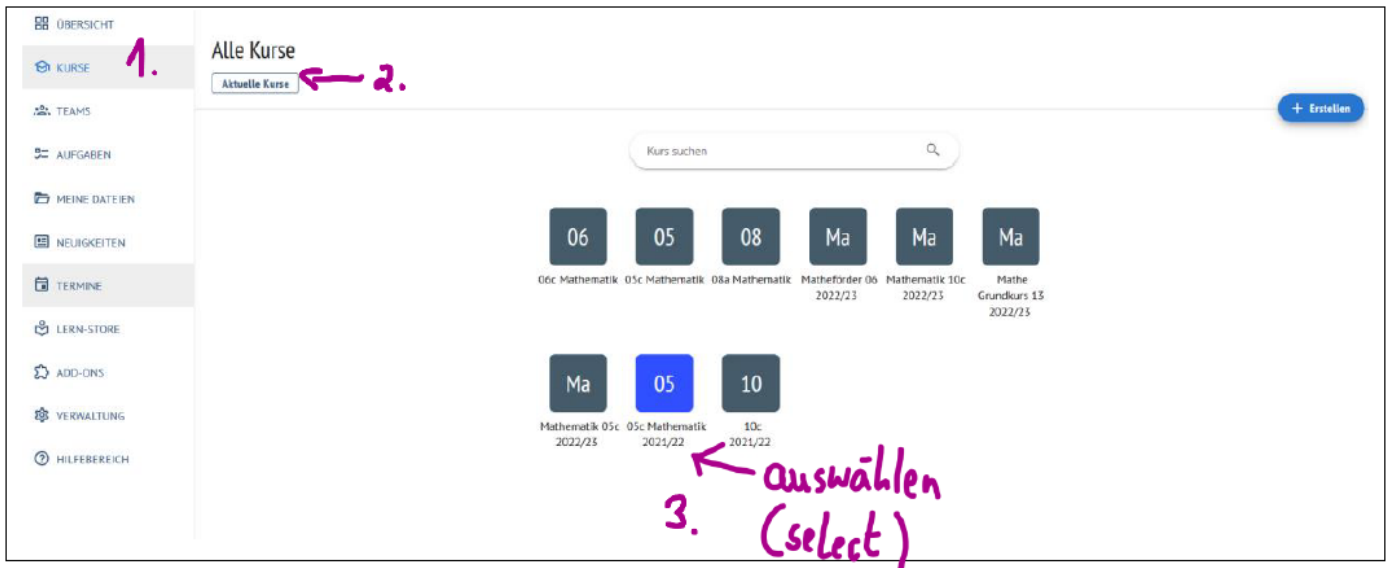
start

Gruppen löschen in der Bildungscloud (Lehrer)

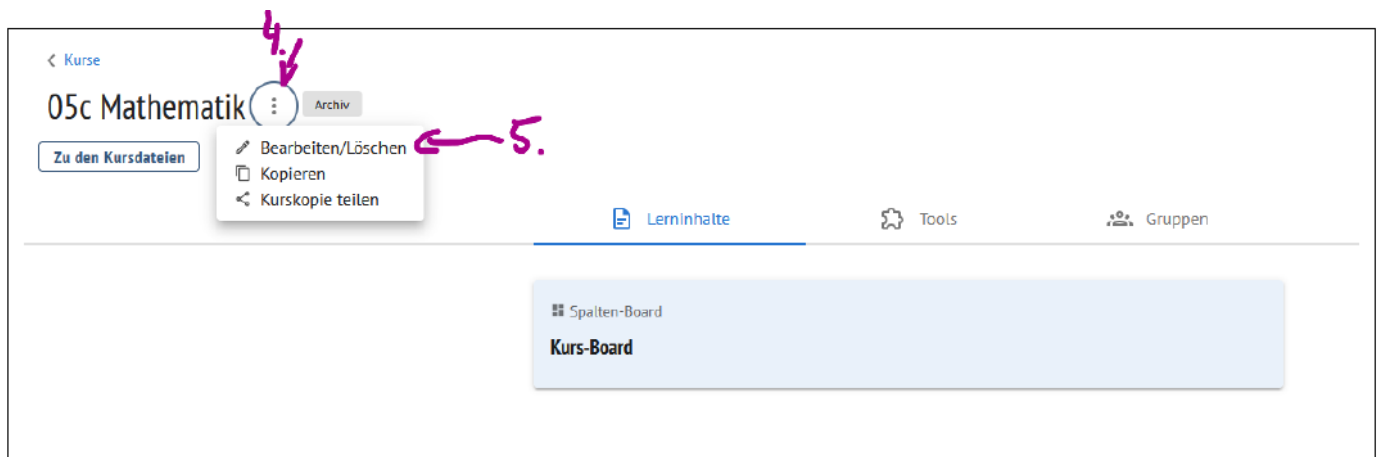
Delete groups (teachers)

Damit die Kurse in bettermarks nicht mehr angezeigt werden, müssen sie aus der Bildungscloud gelöscht werden.

1. Auf Kurse klicken.
2. Alle Kurse => auf den Button darunter klicken
3. Kurs auswählen, der gelöscht werden soll.



1. Neben dem Kurs auf die drei Punkte klicken
2. „bearbeiten/Löschen“



Hier kann man Ablaufdatum ändern oder löschen anklicken. Wenn der Kurs aber auch schon abgelaufen ist, wird die Gruppe trotzdem in bettermarks noch angezeigt, also löschen.

6. „Kurs löschen“ und bestätigen

Der Kurs 05c Mathematik ist archiviert.

Um Daten des Kurses zu bearbeiten, musst du zunächst das Enddatum anpassen.

Zeitraum (z.B. Schuljahr)

Von

01.08.2021

Bis

31.07.2022

Kurs löschen



Abbrechen

Änderungen speichern

Wenn man sich in bettermarks neu einloggt, sieht man nun, dass die Gruppen weg sind.

Stand: 21.09.2024 Patrick Grube

Version #6

Erstellt: 26 April 2024 13:52:19 von Patrick Grube

Zuletzt aktualisiert: 21 September 2024 09:20:09 von Patrick Grube